

ด่วนที่สุด

ที่ กบ 0037.3/ว 3078



ศาลากลางจังหวัดกระบี่

ถนนอุตรกิจ กบ 81000

๒ กันยายน ๒๕๕๒

เรื่อง การป้องกันและควบคุมแก้ไขสถานการณ์การระบาดของไข้หวัดใหญ่ชนิดเอ (เอช 1 เอ็น 1)

เรียน นายอำเภอ ทุกอำเภอ นายกองค้การบริหารส่วนจังหวัดกระบี่ และนายกเทศมนตรีเมืองกระบี่

อ้างถึง หนังสือจังหวัดกระบี่ ที่ กบ 0037.3/ว 2854 ลงวันที่ 25 สิงหาคม ๒๕๕๒

สิ่งที่ส่งมาด้วย หนังสือกรมส่งเสริมการปกครองท้องถิ่น ด่วนที่สุด ที่ มท 0891.3/ว 1706 ลงวันที่ 28 สิงหาคม ๒๕๕๒

ตามที่จังหวัดได้แจ้งองค์การปกครองส่วนท้องถิ่นปฏิบัติตามยุทธศาสตร์ป้องกันและแก้ไข
ปัญหาการระบาดของโรคไข้หวัดใหญ่สายพันธุ์ใหม่ชนิดเอ (เอช 1 เอ็น 1) ของประเทศไทย ความ
ละเอียดแจ้งแล้ว นั้น

จังหวัดได้รับแจ้งจากกรมส่งเสริมการปกครองท้องถิ่นว่า ในคราวประชุมคณะรัฐมนตรี
เมื่อวันที่ 21 กรกฎาคม ๒๕๕๒ รัฐมนตรีว่าการกระทรวงสาธารณสุข รายงานว่าสถานการณ์ของไข้หวัดใหญ่
สายพันธุ์ใหม่ชนิดเอ (เอช 1 เอ็น 1) ขณะนี้อยู่ในสภาวะการแพร่ระบาดเป็นวงกว้างออกไปทั่วประเทศและ
และในการนี้ขอให้องค์การปกครองส่วนท้องถิ่นผลิตหน้ากากอนามัยที่ทำจากผ้า เพื่อความประหยัดและช่วย
ลดปริมาณขยะจากหน้ากากอนามัยที่ใช้แล้วซึ่งทำจากกระดาษด้วยและให้องค์การปกครองส่วนท้องถิ่น
พิจารณาดำเนินการตามมติคณะรัฐมนตรีดังกล่าวตามความเหมาะสมร่วมทั้งรณรงค์ให้มีการใช้หน้ากาก
อนามัยและส่งเสริมให้ประชาชนผลิตหน้ากากอนามัยที่ทำจากผ้าด้วยตนเอง ดังรายละเอียดปรากฏตาม
เอกสารที่ส่งมาพร้อมนี้

จึงเรียนมาเพื่อทราบและดำเนินการต่อไป สำหรับอำเภอให้แจ้งองค์การปกครองส่วน
ท้องถิ่นในเขตพื้นที่ทราบและดำเนินการด้วย

ขอแสดงความนับถือ

(นายชัยเลิศ ภิญญรัตน์โชติ)

รองผู้ว่าราชการจังหวัด ปฏิบัติราชการแทน

ผู้ว่าราชการจังหวัดกระบี่

สำนักงานส่งเสริมการปกครองท้องถิ่นจังหวัด

กลุ่มงานส่งเสริมและพัฒนาท้องถิ่น

โทร/โทรสาร 0-7561-1899, 0-7562-2437

2 **ด่วนที่สุด**

ที่ มท 0891.3/ว 1706



ศาลากลางจังหวัดกระบี่
เลขรับ... 020669
วันที่... 1 ก.ย. 2552
เวลา...
กรมส่งเสริมการปกครองท้องถิ่น
ถนนนครราชสีมา เขตดุสิต
กรุงเทพฯ 10300

28 สิงหาคม 2552

สำนักงานเทศบาลเมืองกระบี่

เลขที่ 10119

วันที่ 01 ก.ย. 2552

เวลา

เรื่อง การป้องกันและควบคุมแก้ไขสถานการณ์การระบาดของไข้หวัดใหญ่ชนิดเอ (เอช 1 เอ็น 1)

เรียน ผู้ว่าราชการจังหวัดทุกจังหวัด

อ้างถึง หนังสือกรมส่งเสริมการปกครองท้องถิ่น ด่วนที่สุด ที่ มท 0891.3/ว 1602 ลงวันที่ 17 สิงหาคม 2552

ตามหนังสือที่อ้างถึง กรมส่งเสริมการปกครองท้องถิ่น ได้ขอความร่วมมือให้องค์กรปกครองส่วนท้องถิ่น ปฏิบัติตามยุทธศาสตร์ป้องกันและแก้ไขปัญหาการระบาดใหญ่ของโรคไข้หวัดใหญ่สายพันธุ์ใหม่ชนิดเอ (เอช 1 เอ็น 1) ของประเทศไทยนั้น

ในคราวประชุมคณะรัฐมนตรีเมื่อวันที่ 21 กรกฎาคม 2552 รัฐมนตรีว่าการกระทรวงสาธารณสุข รายงานว่า สถานการณ์ของไข้หวัดใหญ่สายพันธุ์ใหม่ชนิดเอ (เอช 1 เอ็น 1) ขณะนี้อยู่ในสภาวะการแพร่ระบาดเป็นวงกว้างออกไปทั่วประเทศ และในการนี้ได้ขอให้กระทรวงมหาดไทยประสานงานกับองค์กรปกครองส่วนท้องถิ่น เพื่อขอความร่วมมือในการผลิตหน้ากากอนามัยที่ทำจากผ้า เพื่อความประหยัดและช่วยลดปริมาณขยะจากหน้ากากอนามัยที่ใช้แล้วซึ่งทำจากกระดาษด้วย ดังนั้น จึงขอให้จังหวัดแจ้งองค์กรปกครองส่วนท้องถิ่นพิจารณาดำเนินการตามมติคณะรัฐมนตรีดังกล่าวตามความเหมาะสม รวมทั้งรณรงค์ให้มีการใช้หน้ากากอนามัยและส่งเสริมให้ประชาชนผลิตหน้ากากอนามัยที่ทำจากผ้าด้วยตนเอง โดยสามารถดาวน์โหลดวิธีการผลิตหน้ากากอนามัยจากผ้า ได้ที่ <http://beid.ddc.moph.go.th/th/images/news/rollup05.pdf>

จึงเรียนมาเพื่อโปรดทราบและพิจารณาดำเนินการต่อไป

ขอแสดงความนับถือ

(นายมานิต วัฒนเสน)

อธิบดีกรมส่งเสริมการปกครองท้องถิ่น

สำนักส่งเสริมการพัฒนาเศรษฐกิจ สังคม และการมีส่วนร่วม
ส่วนส่งเสริมการจัดการด้านสาธารณสุขและสวัสดิการสังคม
โทรศัพท์/โทรสาร 0-2241-9000 ต่อ 4133-5

“ดำรงธรรมนำไทยใสสะอาด”

มาทำหน้ากากอนามัยกันเถอะ


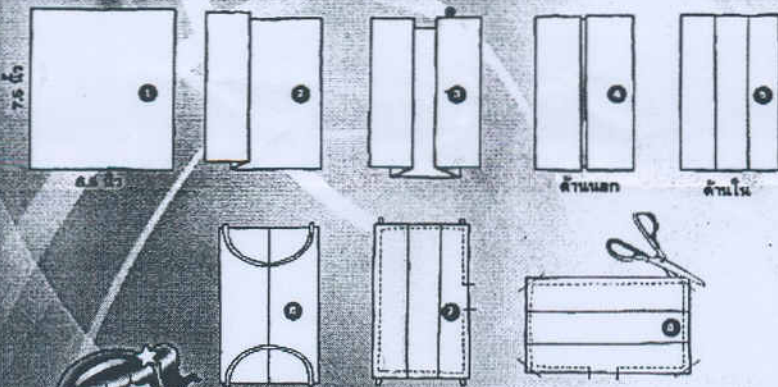
วัสดุอุปกรณ์ที่ใช้

1. กรรไกรตัดผ้า
2. ด้ายและเข็มเย็บผ้า
3. ผ้าฝ้าย ผ้ายัด หรือผ้าสาธุนี้อเนกประสงค์ กว้าง 6 นิ้วครึ่ง ยาว 7 นิ้วครึ่ง จำนวน 2 ชิ้น
4. ยางยืดหรือใส่โก๊ สำหรับทำหู ความยาว 7 นิ้ว จำนวน 2 เส้น



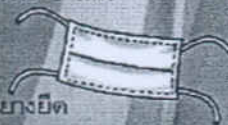
วิธีการทำ

1. นำผ้าที่เตรียมไว้มาพับครึ่งตามความยาวของผ้า แล้วพับจับจีบหัว ขนาด 1 นิ้ว ตรงกลางผ้า กัดเข็มหมุดหรือเนาครึ่งไว้ (ตามภาพที่ 1-5) ทำอีกชิ้นเช่นเดียวกัน
2. นำผ้าที่พับไว้ตามข้อ 1 มาวาง โดยหันด้านนอกขึ้น และนำยางยืดมาวางที่มุมผ้า ด้านกว้างข้างบนและข้างล่างด้านละ 1 เส้น กัดเข็มหมุดหรือเนาครึ่งไว้ (ภาพที่ 6)
3. นำผ้าที่พับไว้อีกชิ้นมาวางซ้อนกับผ้าชิ้นแรกที่ครึ่งยางยืดไว้ โดยหันด้านนอกชนกัน แล้วเย็บจักร หรือถักมือภายหลังรอบผ้าสี่เหลี่ยม ให้ห่างจากริมผ้าด้านละครึ่งเซนติเมตร โดยเว้นช่องว่างไว้กลับตะเข็บประมาณ 1 นิ้ว (ภาพที่ 7)
4. ซลิผ้าตรงมุมทั้ง 4 มุม ให้ใกล้กับรอยเย็บ (เพื่อเวลากลับตะเข็บจะได้เรียบร้อยสวยงาม) ตามภาพที่ 8 แล้วกลับตะเข็บตรงช่องที่เว้นไว้
5. สอยปิดช่องที่เว้นไว้ให้เรียบร้อย (ภาพที่ 9)



วิธีทำใส่โก๊ (แทนยางยืด)

1. ตัดผ้าเป็นชิ้นยาว 15-18 นิ้ว กว้าง 1 นิ้วครึ่ง จำนวน 4 เส้น
2. พับริมผ้าเข้าหากันตามความกว้างแล้วทาบอีกครั้ง
3. เย็บตามแนวยาวตลอดจนสุดผ้า
4. นำผ้าที่ได้ทั้ง 4 เส้น มาเย็บติดมุมทั้ง 4 มุม แทนยางยืด



สำนักโรคติดต่ออุบัติใหม่ กรมควบคุมโรค